


GRAFICKÝ PRŮVODCE

Rockfon[®] **Canva**[™]



TISK NA PLÁTNO

Příprava souboru

FOTKY**Formáty**

- JPG (nejvyšší možná kvalita)
- TIFF
- PNG
- RAW (s přidruženým souborem XML, pokud je editován)

Poznámka

- V případě oříznutých fotografií sdílejte nezpracované neořezané soubory (pokud jsou k dispozici).
- Žádné škálování fotografií. Rockfon zvládne veškeré škálování nebo interpolaci podle vašich pokynů.
- Berte v úvahu, že do tiskového souboru bude přidána spadávka 10 mm.

**GRAFIKA A
KOMPOZICE
TEXTU****Formáty**

- PDF, EPS, AI

Soubory

- Složka InDesign
- Soubor PDF pro tisk (bez ořezových značek)

Poznámka

- Všechny fonty musí být vždy vyznačeny
- Spadávka 10 mm (plná barva nebo fotografie, spadávky nesmí být prázdné).
Berte v úvahu, že do tiskového souboru bude přidána spadávka 10 mm.
- Bezpečná oblast 40 mm (pro text, loga atd.).

**FOTOGRAFIE,
GRAFIKA A
KOMPOZICE
TEXTU****Formáty**

- PDF, EPS, AI

Soubory

- Složka InDesign
- Soubor PDF pro tisk (bez ořezových značek)

Poznámka

- Všechna písmena musí být vždy vyznačena
- Spadávka 10 mm (plná barva nebo fotografie, spadávky nesmí být prázdné).
Berte v úvahu, že do tiskového souboru bude přidána spadávka 10 mm.
- Bezpečná oblast 40 mm (pro text, loga atd.).

**PROCES
PŘEDÁNÍ**

Soubory zasílejte podle pokynů zákaznického servisu společnosti Rockfon.

Laskavě poskytněte

- Název
- Relevantní informace o objednávce atd.

GRAFICKÁ PODPORA

V případě pochybností o níže uvedených informacích nám prosím zašlete soubory a my vám pomůžeme vyhodnotit, zda je kvalita souborů vhodná pro tisk. A pokud ne, pomůžeme vám najít řešení.

TISK NA PLÁTNO

Soubor s instrukcemi

A Oříznutí

Doporučujeme, aby zákazník zaslal nezpracované fotografie bez ořezu s popisem požadovaného ořezu (na základě pokynů o oblasti spadávky).

Spadávka: 10 mm

Do tiskového souboru bude přidána spadávka. Oblast spadávky nesmí být prázdná, proto ji nezapomeňte vyplnit barvou nebo fotografií.

B Polohování

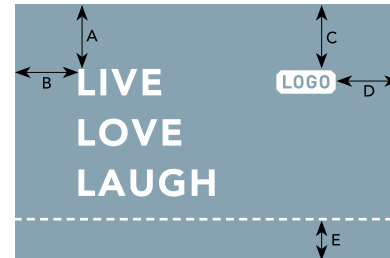
Doporučujeme zákazníkovi, aby zvážil zaostřené prvky a jak je vycentrovat (na základě pokynů o bezpečné oblasti).

Bezpečná oblast: 40 mm

Všechny prvky (text, logo atd.) musí zůstat uvnitř bezpečné oblasti.

Budte prosím konkrétní o:

- Umístění různých prvků, s uvedením vzdálenosti od horního okraje (A) a od levého okraje (B). Totéž platí pro další prvky (C a D) nebo ořezávání fotografií (E).
- Pozn.:** vzdálenost měřena od viditelného okraje (např. 10 mm spadávky).



Příklad s barvou na celém pozadí v odstínu „Azure“ z 34 Barev pohody (Colours of Wellbeing).

C Více panelů


V případě rozmístění na více panelech doporučujeme zákazníkovi, aby zvážil zaostřené prvky a jak je vycentrovat (na základě pokynů o spadávce a bezpečné oblasti).

Budte prosím konkrétní o:

- Velikosti mezery mezi panely (F). Tato mezera bude vyříznuta; mějte na paměti, že v této oblasti nejsou žádné důležité detaily.
- Rozměru produktu Rockfon Canva v panoramatu.
- Směru, ve kterém chcete nainstalovat panely (vertikální nebo horizontální).

Příklad

3 panely o rozměrech 1000 x 2000 mm, instalované svisle ve vzdálenosti 50 mm od sebe. Použijte prosím obrázek ze souboru 'MyFile2' přes tyto tři rámečky.

Více panelů

Příklad layoutu přes tři různé panely.

D Barva

Nepřijímáme žádné kódy barev (NCS, CMYK atd.). Barvy budou určeny podle souboru, který obdržíme ve výše uvedených formátech (viz strana 2). Mějte prosím na paměti, že tištěná verze se bude co nejvíce blížit určeným barvám.



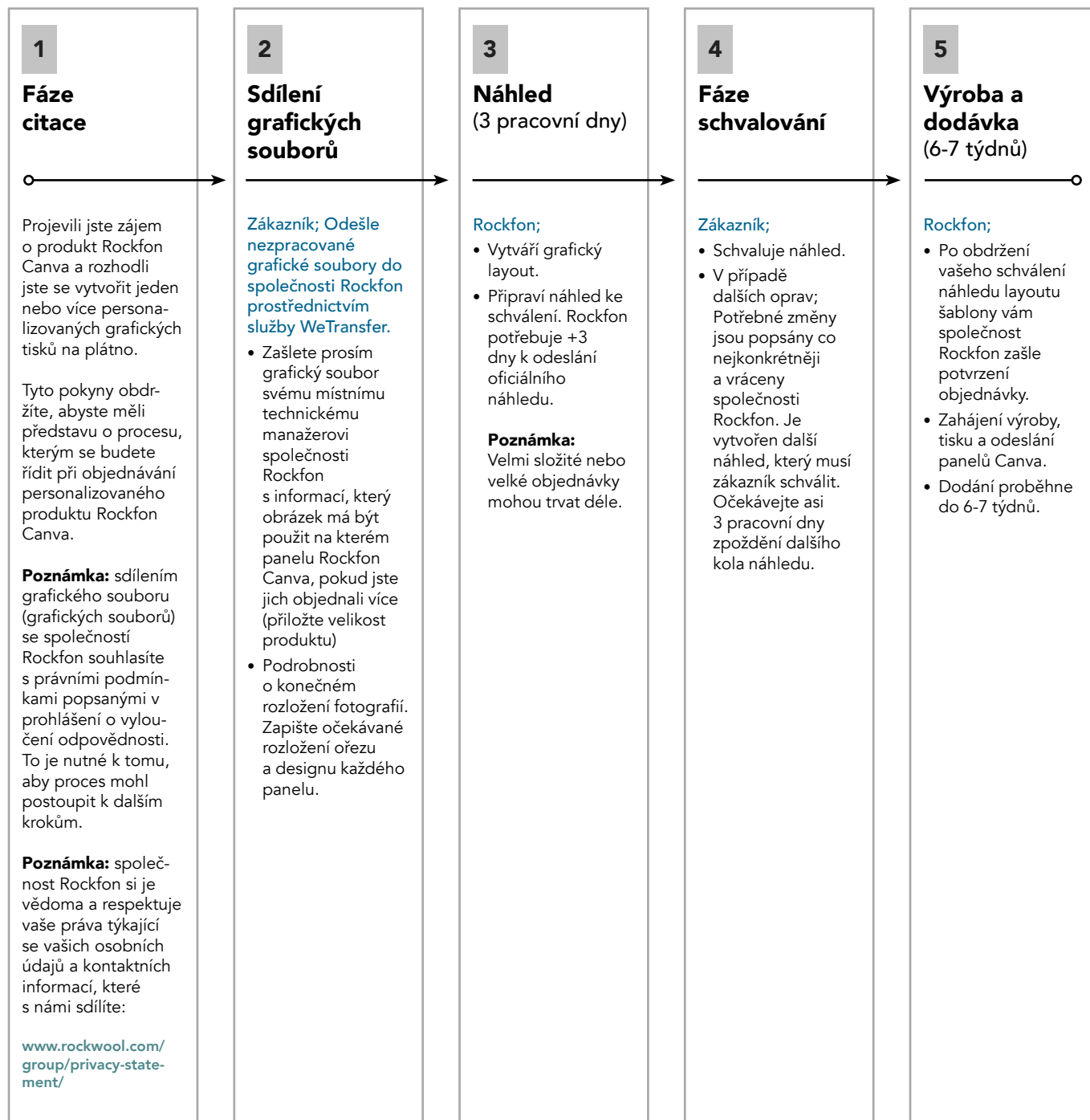
Disclaimer: Tolerance umístění +/- 10 mm z důvodu pružnosti tkaniny.



Informujte nás, zda chcete použít některou z našich 34 Barev pohody jako barvu pozadí pro kompozici s logem, grafikou a textem.

TISK NA PLÁTNO

Tok událostí v procesu



PRÁVNÍ VYLOUČENÍ ODPOVĚDNOSTI

Přenos souborů

Důležité upozornění

Vezměte prosím na vědomí, že byste měli používat a posílat nám pouze takovou grafiku a obsah, ke kterým vlastníte veškerá práva nebo k jejichž použití máte jinak zvláštní písemné povolení.

To znamená, že musíte ověřit a zajistit, že grafika a obsah jsou osvobozeny od jakýchkoli práv třetích stran a neporušují žádná práva duševního vlastnictví třetích stran nebo jinak neporušují jakýkoli platný zákon.

Za žádných okolností nám nesmíte posílat grafiku nebo obsah, který je nezákonný, zavádějící, diskriminační nebo pomlouvačný.

V případě jakéhokoli porušení práv třetích stran v souvislosti s vašim používáním grafiky nebo jiného obsahu nesete plnou odpovědnost. Společnost ROCKWOOL International A/S a její dceřiné společnosti (dále jen ROCKWOOL) se v plném rozsahu povoleném zákonem zříkají jakékoli odpovědnosti za porušení práv třetích stran nebo porušení platných zákonů v souvislosti s vámi poskytnutou grafikou nebo obsahem a společnost ROCKWOOL za žádných okolností nenese odpovědnost za jakékoli porušení takových práv třetích stran nebo jiné porušení platných zákonů. Jakékoli nároky, žaloby, vyšetřování nebo dotazy vznesené vůči společnosti ROCKWOOL na základě vámi poskytnuté grafiky nebo obsahu budou v maximální možné míře stíhány a přesměrovány na vás.

Společnost ROCKWOOL si tímto výslovně vyhrazuje právo kdykoli odstranit a/nebo zničit jakoukoli grafiku nebo obsah nahraný na naše webové stránky, o kterém společnost ROCKWOOL usoudí, že porušuje některý z výše uvedených pokynů.

Odesláním grafiky nebo jiného obsahu tímto potvrzujete a souhlasíte, že jste si přečetli výše uvedené pokyny a souhlasíte s jejich dodržováním a budete jimi vázáni.

Ukládání grafiky a dalšího obsahu

Při nahrávání grafiky a obsahu souhlasíte s tím, že společnost ROCKWOOL uchovává nahranou grafiku a obsah po dobu jednoho roku od data nahrání. Takovou grafiku a obsah budeme uchovávat výhradně za účelem umožnění snadného opakovaného nákupu z vaší strany a pro účely dokumentace.

Sounds Beautiful

10.2023 | Všechny zmiňované kódy barev jsou na základě NCS - Natural Colour System® vlastnictví a využívání licence společnosti NCS Colour AB, Stockholm 2012, nebo vzniku barev RAL. Rockfon si vyhrazuje právo technických a produktových změn bez předchozího upozornění. Rockfon neodpovídá za tiskové chyby.

